


Registrierung – FIELD MANAGER Web

Du kannst den xarvio FIELD MANAGER auch auf Deinem Smartphone nutzen. Lade Dir die Anwendung kostenlos aus dem App- oder Google Store herunter!

- Gehe auf unsere Webseite www.xarvio.com
- Wähle Dein Land und Deine Sprache aus oder klicke direkt auf FIELD MANAGER (in der rechten oberen Ecke).



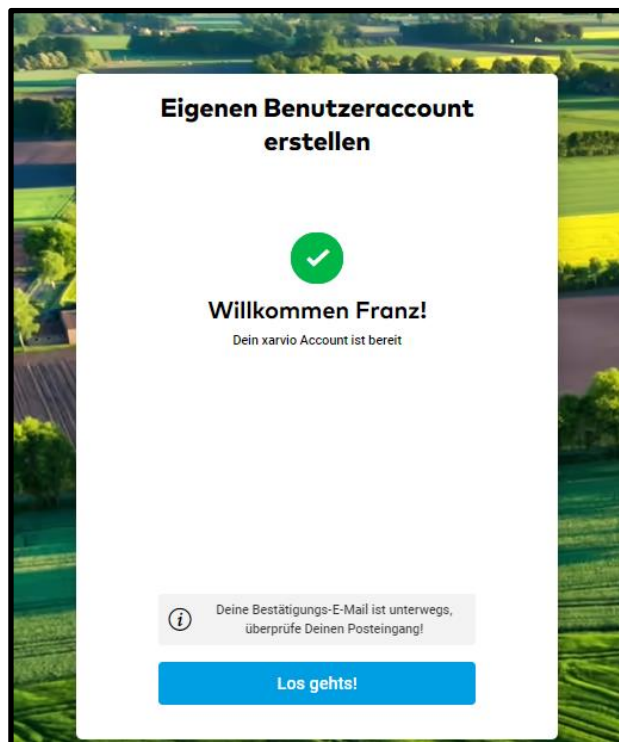
- Klicke auf **Kostenlos registrieren**.



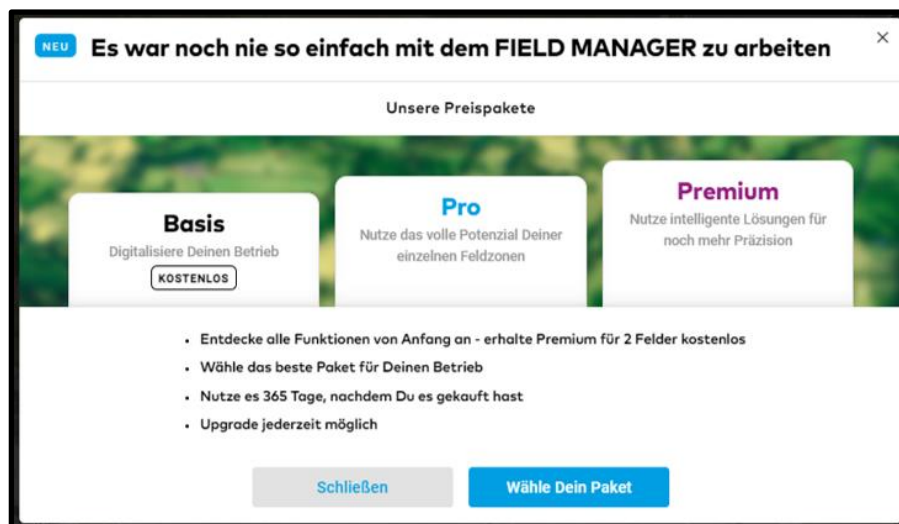
- Gib Deinen Vor- und Nachnamen, Deine E-Mail-Adresse und Deine Telefonnummer ein.

1. Wenn Du Dich für ein anderes Land registrieren möchtest, klicke auf **Ändern**.
 2. Klicke auf **Weiter**, wenn Du alle Angaben gemacht hast.
- Lege auf der nächsten Seite Dein Passwort fest und klicke auf **xarvio Account erstellen**. Bitte bestätige auch unsere Allgemeinen Geschäftsbedingungen, indem Du das Kontrollkästchen abhakt.


- Klicke auf **Los geht`s!** Dein xarvio Account wird erstellt.



- Das Basis-Paket ist automatisch für Dich freigeschaltet mit allen Basis-Funktionen des FIELD MANAGERS. Du kannst das Paket nach Deinen Wünschen upgraden zu **FIELD MANAGER Pro** oder **FIELD MANAGER Premium**.



- Du kannst jetzt Deine Felder anlegen.
- Bitte verifiziere im letzten Schritt Deine E-Mail-Adresse und klicke auf **Bestätigen**.



Hast Du Fragen?
Wir sind für Dich da!

Telefon (kostenlos): +43 800 909424
E-Mail: austria@xarvio.info
© 2021