

Kulturen anlegen

Nachdem Du Deine Felder angelegt hast, kannst Du im nächsten Schritt Deine Kulturen anlegen. Die Empfehlungen des xarvio FIELD MANAGERS berücksichtigen die Daten Deiner Kulturen - Sorte, Resistenzen, Aussattermin usw. Daher ist es wichtig, diese Informationen richtig einzutragen.



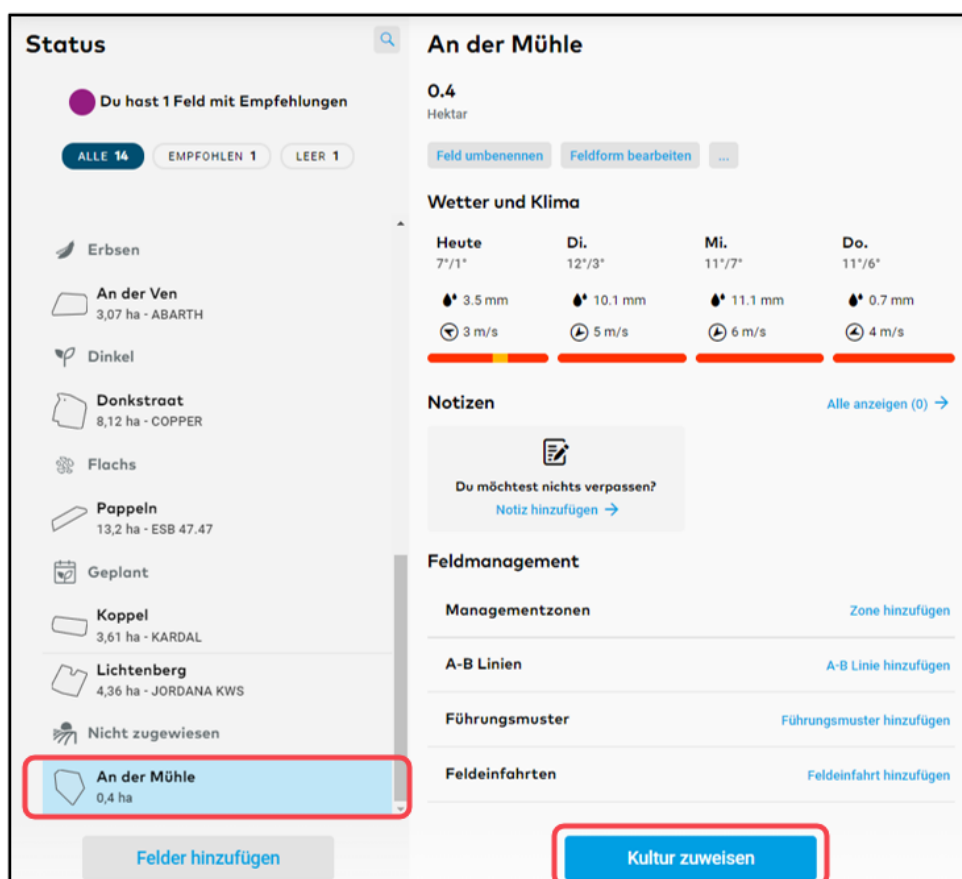
Empfehlungen, Risikostatus und Biomassekarten Deiner Felder werden erst angezeigt, sobald eine aktive Anbausaison besteht.

Du hast drei Möglichkeiten Kulturen auf Deinen Feldern anzulegen:

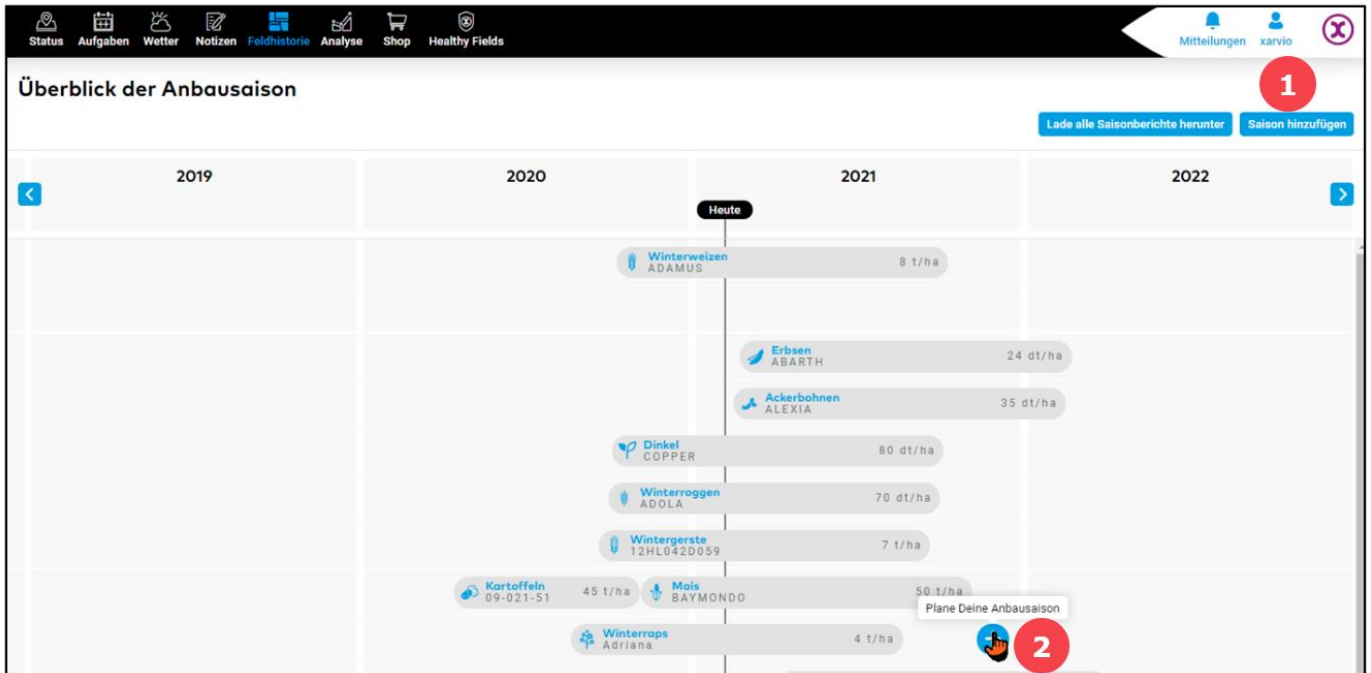
- Lege direkt nach der Felderstellung eine Anbausaison an, indem Du eine Kultur auswählst und diese einem oder direkt mehreren Feldern zuweist.



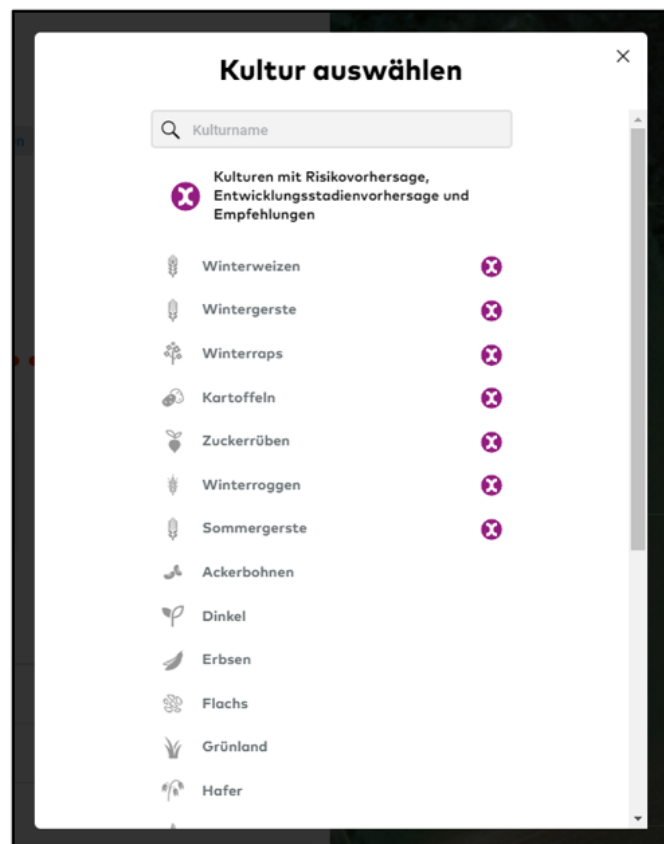
- Klicke im Statusmenü auf ein leeres Feld, um die Option **Kultur zuweisen** zu erhalten. Klicke auf **Kultur zuweisen** und lege eine Kultur auf dem ausgewählten Feld an.



- Im Abschnitt **Feldhistorie** hast Du zwei Möglichkeiten eine Kultur zuzuweisen



1. Klicke auf **Saison hinzufügen**, um eine Kultur zuzuweisen.
 2. Klicke auf die Zeitleiste eines leeren Feldes und dann auf **Plane Deine Anbausaison**.
- Danach erhältst Du eine Auswahl an Kulturen, welche im xarvio FIELD MANAGER zur Verfügung stehen. Wähle eine Kultur aus.



Für Kulturen mit dem xarvio-Symbol erhältst Du Risikovorhersagen, Entwicklungsstadienvorhersagen und Empfehlungen. Für die anderen Kulturen kannst Du Beobachtungen verwalten und alle Aufgaben dokumentieren.

- Gib im nächsten Fenster eine **Sorte**, den **Saattermin** und den **erwarteten Ertrag** ein.

1. Klicke auf **Kultur ändern**, wenn Du eine andere Kultur zuweisen möchtest.
2. Wähle Deine **Sorte** aus der Liste aus.
3. Lege den **Saattermin** und den **erwarteten Ertrag** dieser Anbausaison fest.
4. Wenn Du dieselbe Kultur mehreren Feldern gleichzeitig zuordnen möchtest, klicke auf **Wähle weitere Felder aus**.
5. Klicke auf **Weiter**, um weitere Details der Anbausaison hinzuzufügen.



Beachte, dass nach der Erstellung der Anbausaison nicht mehr die Möglichkeit besteht die Kultur zu ändern. In diesem Fall muss die Anbausaison gelöscht werden und die gewünschte Kultur erneut dem leeren Feld zugeordnet werden.

- Wenn Du auf **Weiter** klickst, kannst Du im nächsten Schritt die **Vorfrucht** und das **Bodenbearbeitungssystem** angeben.

- Klicke auf **Kultur speichern**, wenn Du fertig bist.



Hast Du Fragen?
Wir sind für Dich da!

Telefon (kostenlos): +49 800 5052827
E-Mail: germany@xarvio.info
© 2021