

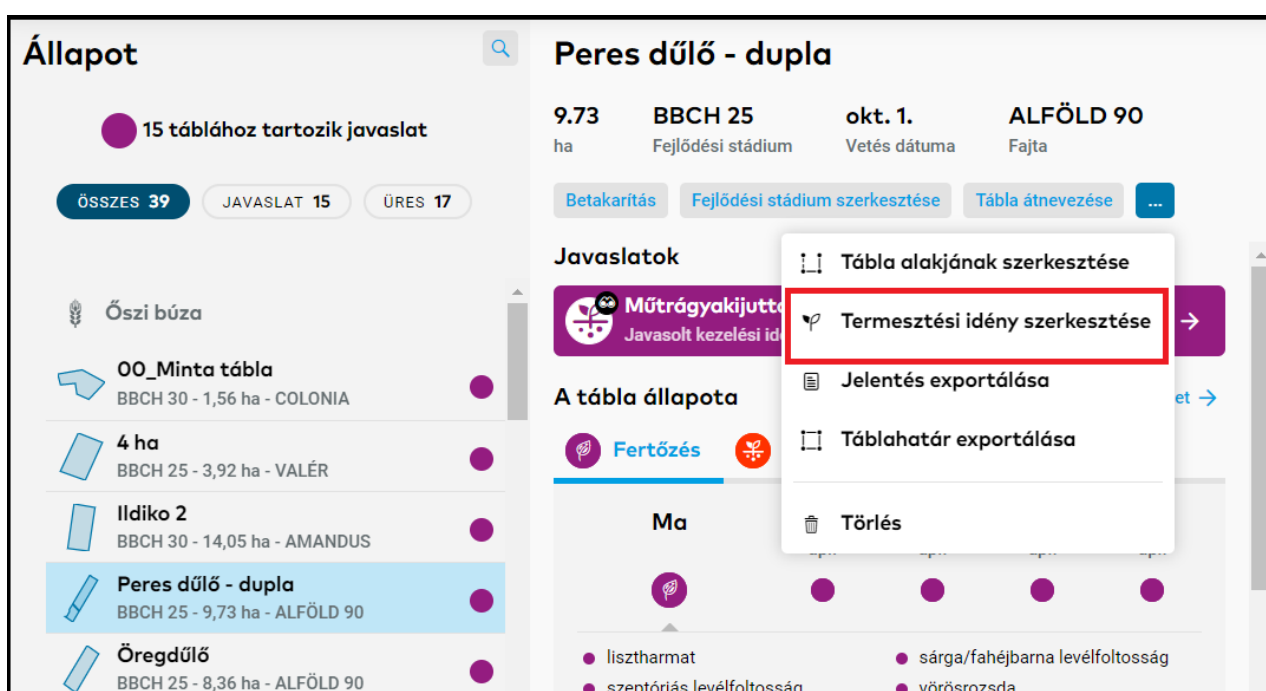
Kultúra szerkesztés és törlés

Amikor a xarvio FIELD MANAGER-rel tervezed a termesztési idényt, gyakran előfordul, hogy szükség lehet néhány változtatásra - vagyis módosítanod kell a kultúrához kapcsolódó részleteket (vetés dátuma, fajtája stb.), Vagy törölnöd kell a termesztési idényt, és újra hozzá kell rendelned új kultúrát. Itt leírjuk, hogyan kell csinálnod.

A xarvio FIELD MANAGER-ben minden a kultúrákon és az hozzájuk tartozó részletes adatokon alapul. Miután hozzárendeltél egy kultúrát, nem változtathatod meg, csak úgy, hogy törölnöd kell magát a termesztési idényt. Ezzel elkerülhető a korábbi kijuttatások, kockázatok, megfigyelések stb. okozta esetleges zavar.

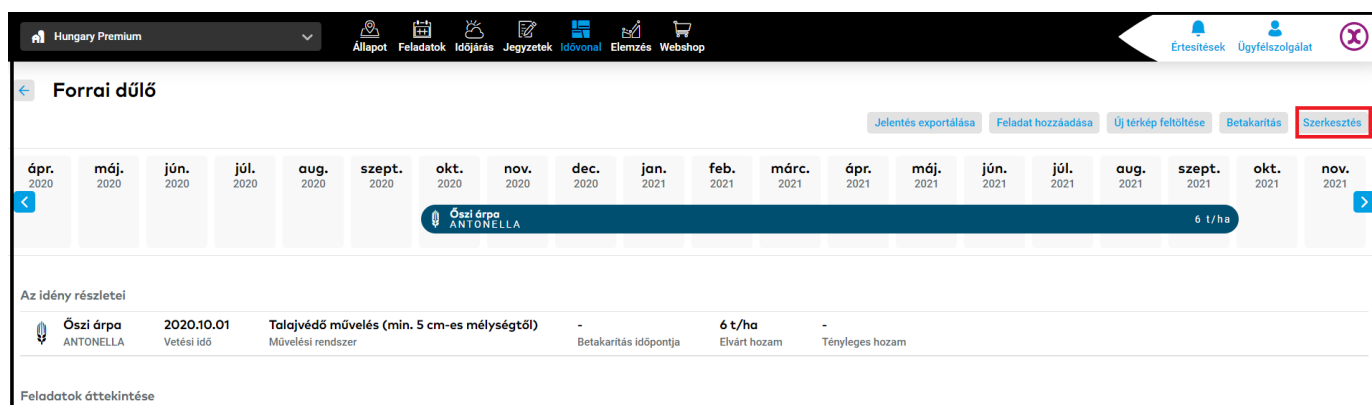
Két lehetőség van a táblához rendelt termesztési idény szerkesztésére / törlésére:

- Lépj az **Állapot** menübe, kattints arra a táblára, amelynek módosítani szeretnéd a termesztési idény tervét, majd kattintson a **Termesztési idény szerkesztése** lehetőségre, mint ahogy a kép mutatja.



The screenshot shows the 'Állapot' (Status) screen in the Xarvio Field Manager. On the left, there is a list of tables under the heading '15 táblához tartozik javaslat'. The table 'Peres dűlő - dupla' is selected. On the right, the details for this table are shown, including the BBCH stage (25), sowing date (Okt. 1.), and variety (ALFÖLD 90). A context menu is open over the table, with the option 'Termesztési idény szerkesztése' (Edit growing season) highlighted in red.

- Vagy menj az **Idővonalra**, és kattints a tábla aktuális termesztési idényének idővonalára a **Szerkesztés** opció megjelenítéséhez.



The screenshot shows the 'Idővonal' (Timeline) screen in the Xarvio Field Manager. The screen displays a timeline of the growing season from April 2020 to November 2021. The 'Szerkesztés' (Edit) option is highlighted in red. Below the timeline, there is a table showing the details of the growing season, including the variety (Őszi árpa ANTONELLA), sowing date (2020.10.01), and other details.

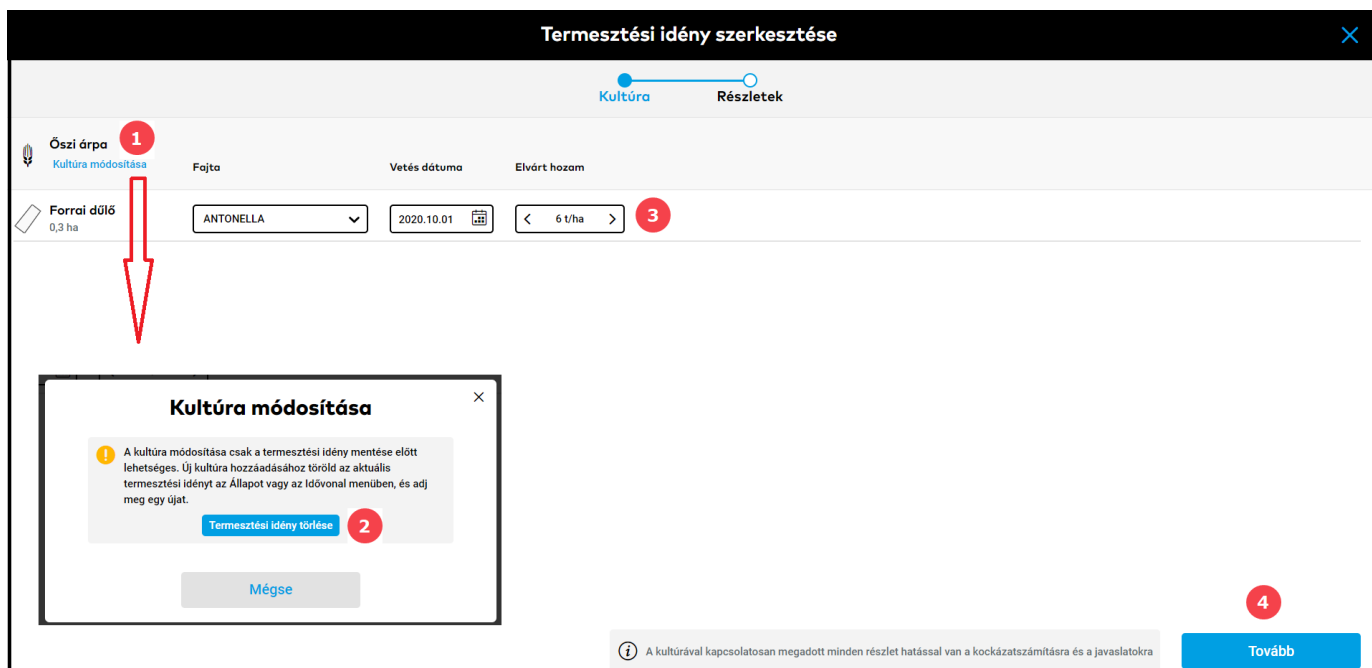
Állapot	Feladatok	Időjárás	Jegyzetek	Idővonal	Elemzés	Webshop
Ertesítések	Ügyfélszolgálat					

Az idény részletei

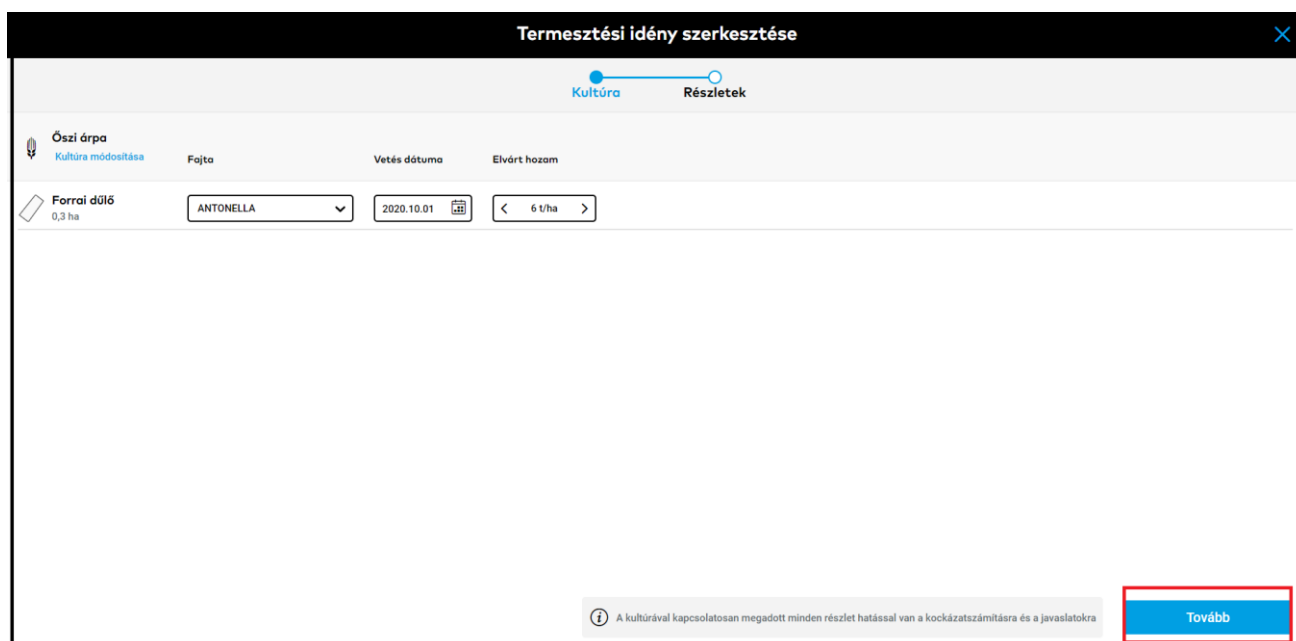
Állapot	Feladatok	Időjárás	Jegyzetek	Idővonal	Elemzés	Webshop
Őszi árpa ANTONELLA	2020.10.01	Talajvédő művelés (min. 5 cm-es mélységtől)	-	Betakarítás időpontja	6 t/ha	Elvárt hozam
	Vetési idő	Művelési rendszer				Tényleges hozam

Feladatok áttekintése

- Mindkét esetben megjelenik a **Termesztési idény szerkesztése** ablak. Lehetővé teszi a termesztési idény **törlését** vagy a termesztési idényhez tartozó részletek **szerkesztését** - ugyanazokkal a lépésekkel, mint egy új kultúra hozzáadásakor.



1. Kattints az aktuális termesztési idény törléséhez.
 2. A **Kultúra** módosítása menüpontra kattintva egy új ablak jelenik meg. Kérünk, figyelmesen olvass el minden információt, mielőtt **törölnéd a termesztési idényt**.
 3. Szükség esetén frissítsd a **fajtát**, a **vetés dátumát** vagy az **elvárt hozamot**.
 4. A termesztési idény módosítása után kattints a **Tovább** menüpontra a folytatáshoz.
- Kattints a **Kultúra mentése** menüpontra, ha végeztél az összes részlet módosításával.



A kultúrához tartozó részleteket bármikor módosíthatod. Miután elmentetted a módosításokat, a xarvio FIELD MANAGER az új információk alapján újra számolja a tábládra kockázatokat és ajánlásokat.

- Ha több táblában szeretnél módosítani kultúrát, használhatod a többet egyszerre opciót.

Állapot 4 1 29.26
Táblák Kultúrnövények ha

15 táblához tartozik javaslat

ÖSSZES 39 JAVASLAT 15 ÜRES 17

Kiválasztás megszüntetése

- Őszi búza
- 00_Minta tábla
BBCH 30 - 1,56 ha - COLONIA
- 4 ha
BBCH 25 - 3,92 ha - VALÉR
- Ildiko 2
BBCH 30 - 14,05 ha - AMANDUS
- Peres dűlő - dupla
BBCH 25 - 9,73 ha - ALFÖLD 90
- Öregdűlő
BBCH 25 - 8,36 ha - ALFÖLD 90
- Őszi árpa

Permetezés hozzáadása
Gombaölő, rovarirtó és növekedésregulátor permetezése

Öntözési feladat hozzáadása
Tervezz meg vagy rögzíts öntözési munkákat

Megfigyelés hozzáadása
Adj meg információt, amit a szemlézés közben láttál

Betakarítás
A betakarításhoz add meg a betakarítás dátumát és a hozamot

Tábla átnevezése
Nevezd át a táblákat

Termesztési idény szerkesztése
A kultúra részleteinek - fajta, talajművelés, vetési idő, elvárt hozam,

1. Az **Állapot** oldalon válaszd ki az összes táblát, amelynél módosítani szeretnéd a kultúrát - a kultúrának minden táblában meg kell egyeznie.

2. A jobb oldalon megjelenő **Állapot** menüben kattints a **Termelési idény szerkesztése** elemre, és kövesd a fent leírt lépéseket.



Kérdésed van?
Lépj kapcsolatba velünk!

Telefon: +36 1 701 6579
Email: hungary@xarvio.info
© 2021