

Призначення культури

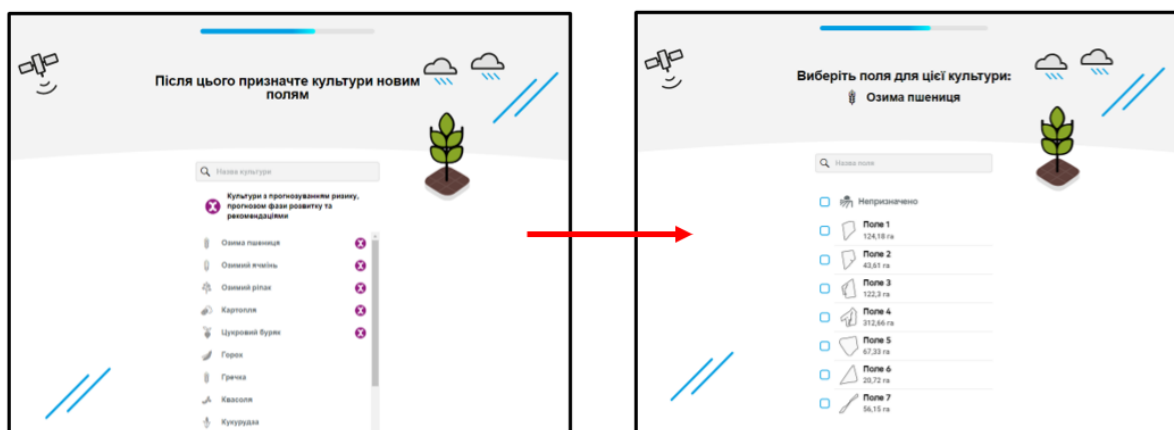
Після створення полів, наступним кроком буде призначення культур, які Ви в даний час вирощуєте на полях. Рекомендації FIELD MANAGER ґрунтуються на різних даних про культуру - таких як стійкість, дата посіву і т.д. Тому важливо, щоб вони були правильними.



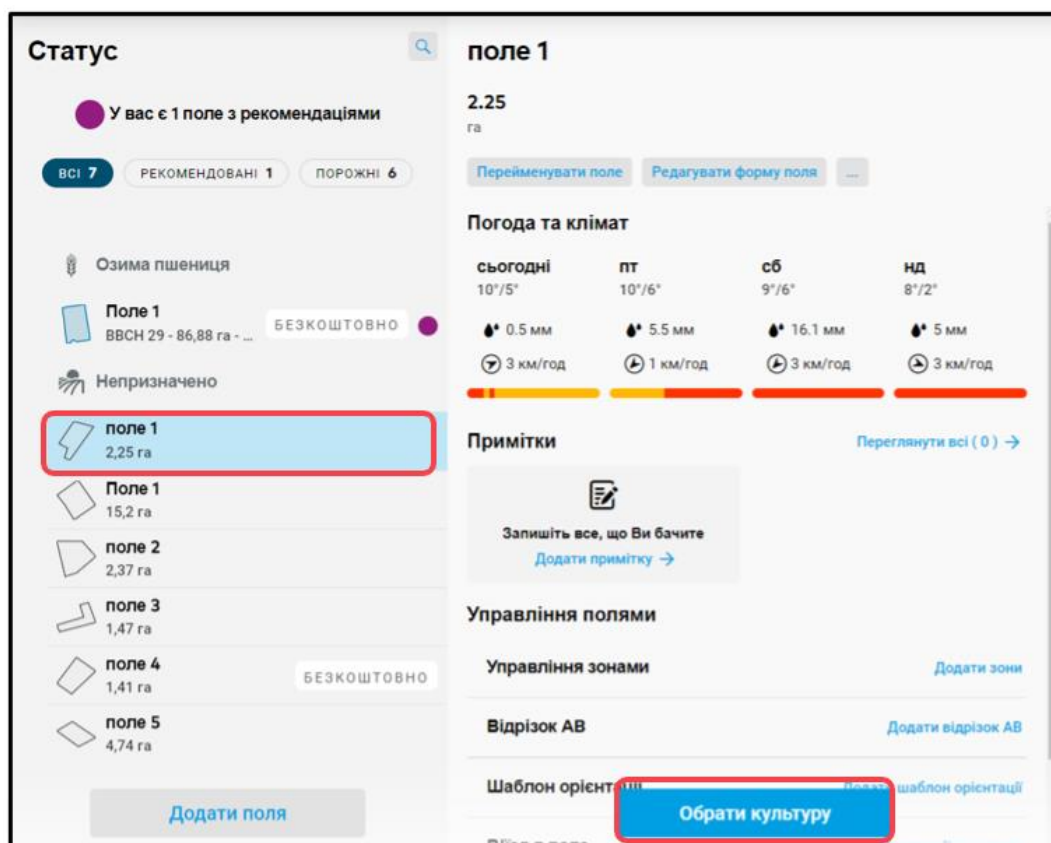
Рекомендації і рівень ризику по Ваших полях можуть бути дані тільки після того, як Ви призначили свої культури.

У вас є три варіанти призначення культур для ваших полів.

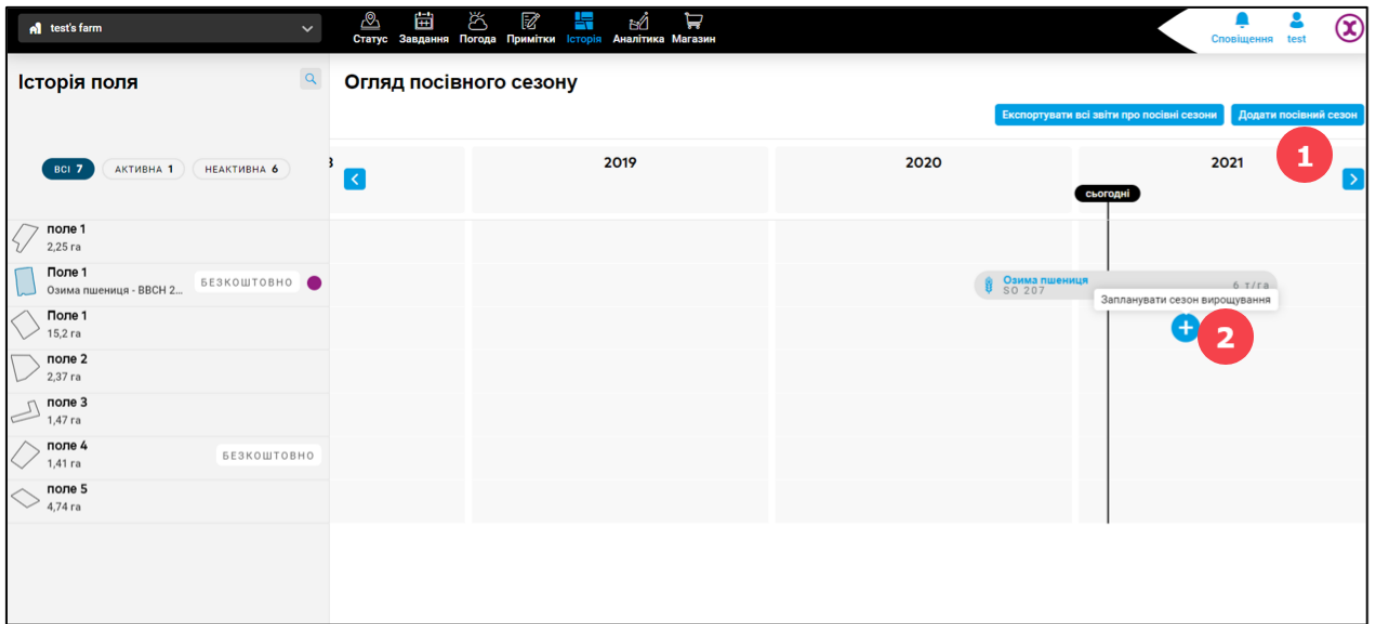
- Додавайте посівний сезон відразу після створення поля, вибравши культуру і призначивши її одному або декільком полям.



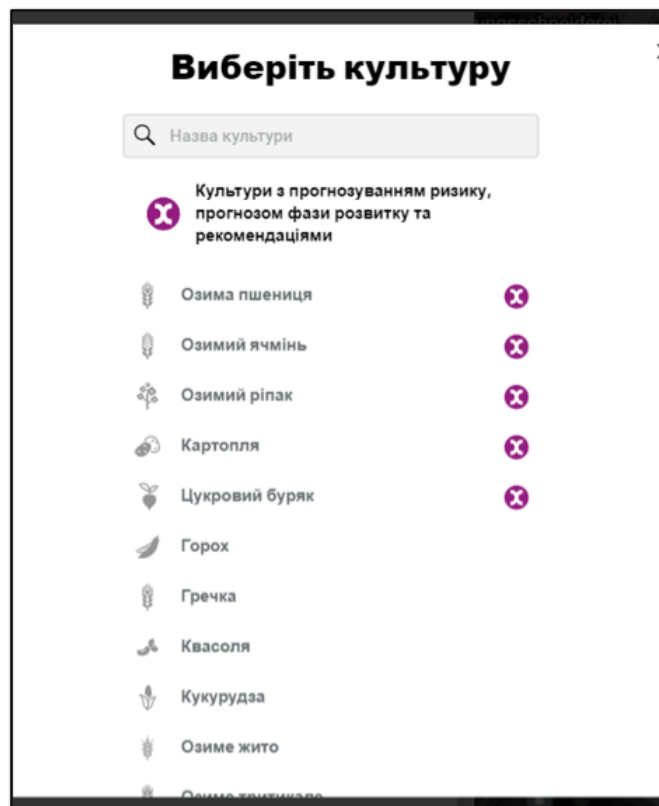
- Натисніть на порожнє поле, після цього з'явиться опція **Призначити культуру**.



- На вкладці **Історія** у Вас є два варіанти призначення культури.



1. Натисніть **Додати посівний сезон**, щоб призначити культуру.
 2. Натисніть в будь-якому місці на часовій шкалі, щоб призначити культуру.
- Після цього Ви отримаєте список культур, які доступні в harvio FIELD MANAGER. Виберіть культуру.



Для культур із символом harvio Ви отримаєте прогнози ризику, прогнози фаз розвитку та рекомендації. Для інших культур Ви можете керувати спостереженнями та документувати всі завдання.

- Вам потрібно вибрати **Сорт**, **Дату посіву** та **Очікувану урожайність**.

1. Натисніть на **Змінити культуру**, якщо Ви хочете призначити іншу культуру .
2. Виберіть **Сорт** із випадуючого списку.
3. Визначте **Дату посіву** та **Очікувану урожайність** для даного посівного сезону.
4. Якщо Ви хочете призначити одну і ту ж культуру для кількох полів одночасно, натисніть **Виберіть більше полів**.
5. Натисніть **Продовжити**, щоб додати більше деталей.



Зверніть увагу, що після створення посівного сезону вже неможливо буде змінити культуру. В цьому випадку необхідно видалити посівний сезон і знову призначити потрібну культуру.

- Натисніть **Зберегти культуру** після додавання всіх деталей.



У Вас є запитання?
Звертайтеся до нас!

Тел.: +380800501852
Email: ukraine@xarvio.info
© 2021