

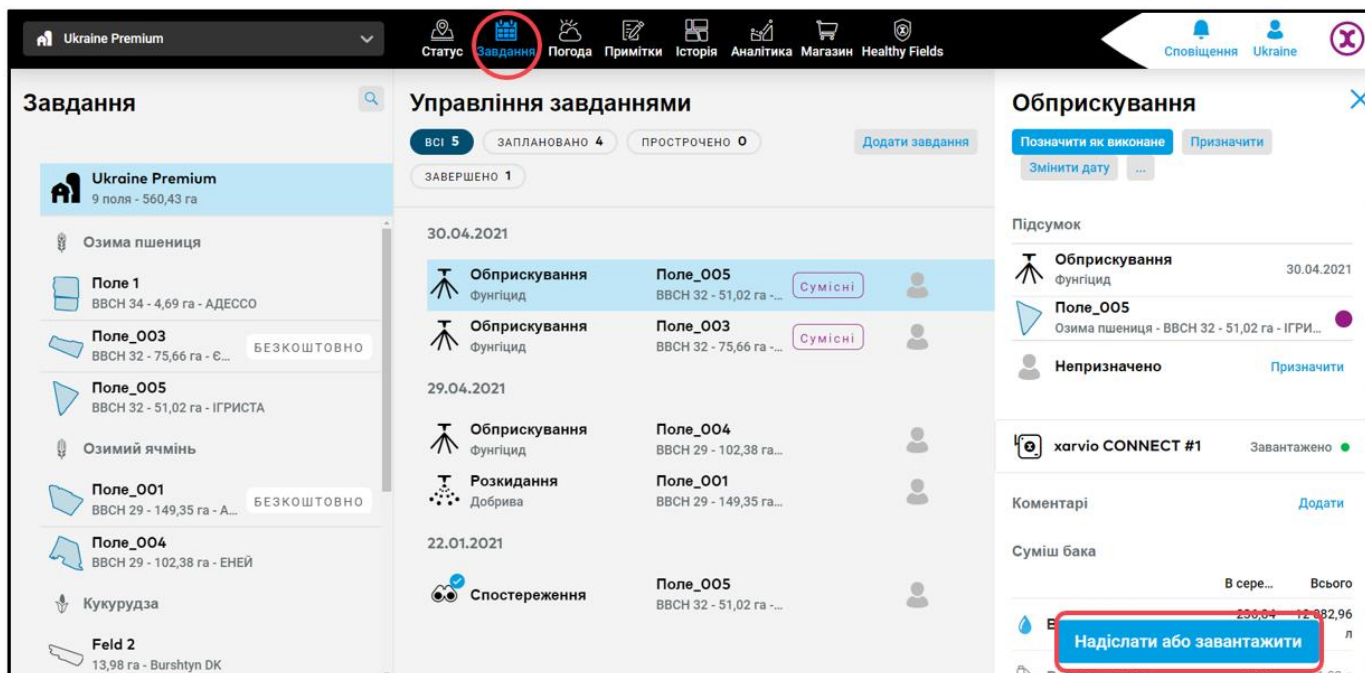


xarvio™
FIELD MANAGER

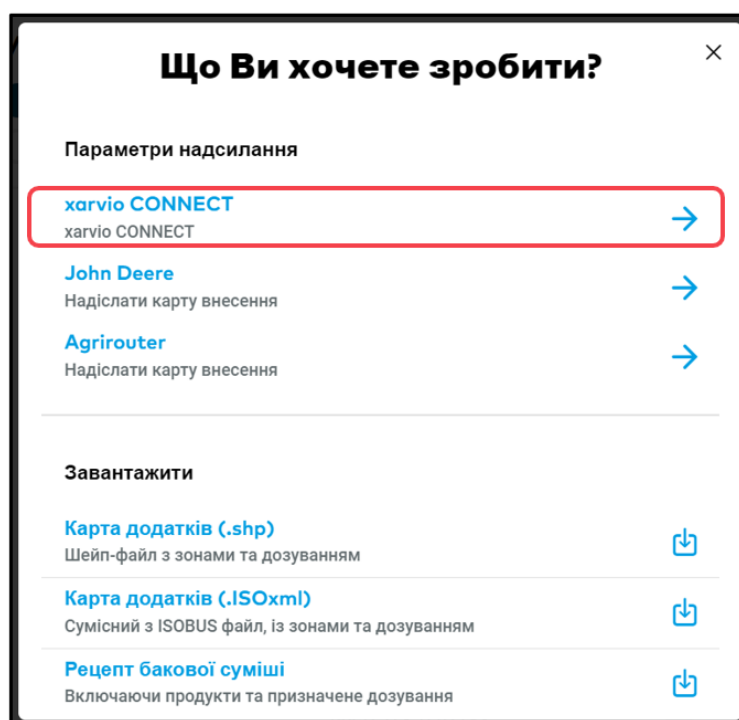
Надсилайте карти внесення з xarvio FIELD MANAGER на xarvio CONNECT

Після того, як Ви підключили xarvio CONNECT до xarvio FIELD MANAGER, Ви можете надсилати карти внесень.

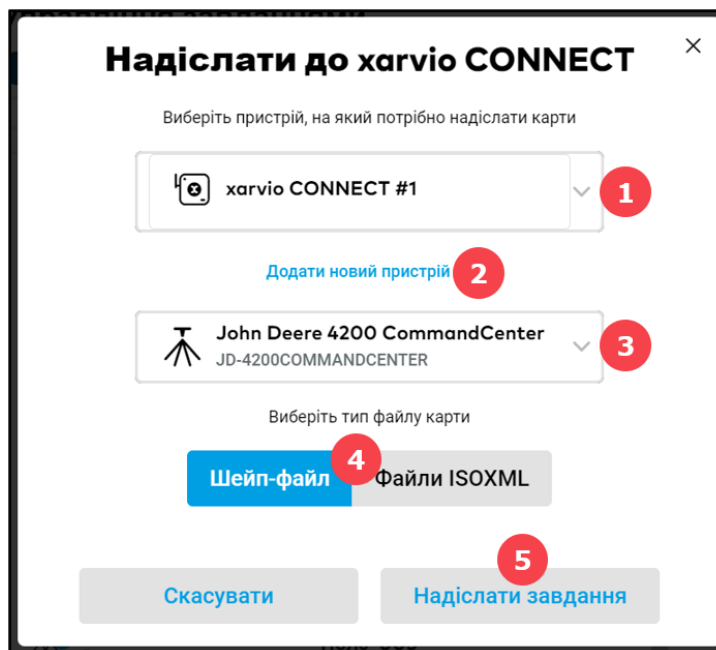
- Увійдіть до xarvio FIELD MANAGER.
- Перейдіть на вкладку **завдань** і виберіть завдання з необхідними картами внесення, які слід надіслати на Ваш термінал.
- Натисніть **Надіслати або Завантажити**.



- На наступному етапі виберіть **xarvio CONNECT**.



- Виберіть xarvio CONNECT, на який Ви хочете надіслати карти, та натисніть кнопку **Надіслати завдання**.



1. Виберіть **xarvio CONNECT**.
2. Натисніть тут, щоб додати новий пристрій.
3. Виберіть свій **термінал**.



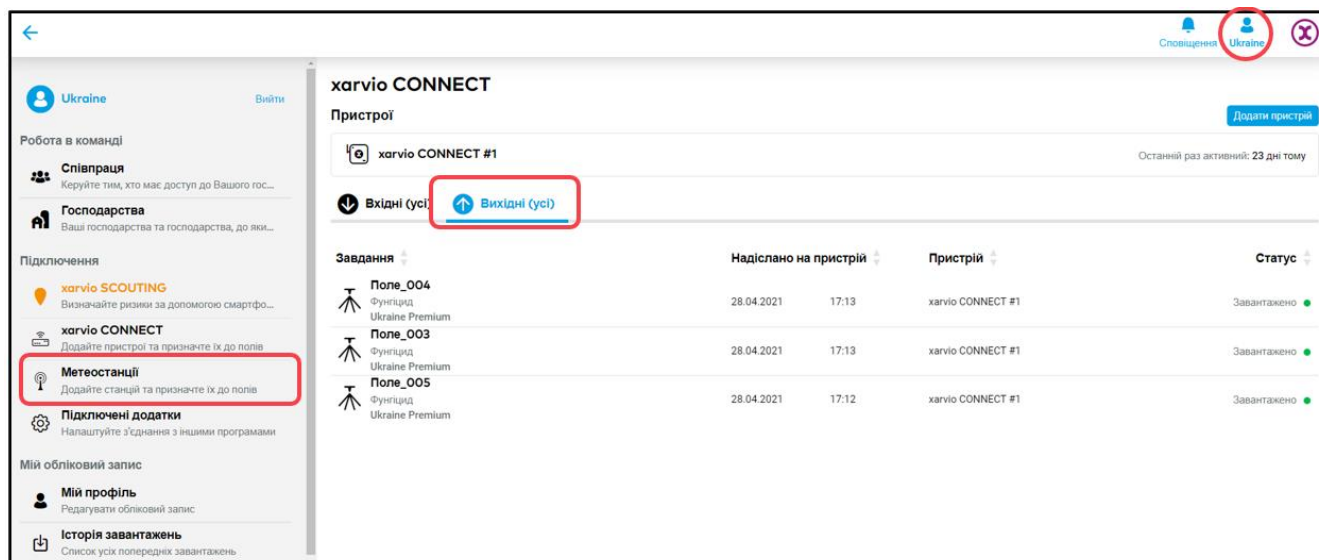
Деякі термінали, особливо старі, не розпізнають USB-накопичувачі. Ми пропонуємо спеціальне рішення для таких терміналів. У цьому випадку нам потрібні деталі терміналу, щоб придумати власне рішення.

4. Виберіть **тип карти**.
5. Натисніть **Надіслати завдання**, щоб надіслати карту на термінал.



Зверніть увагу, що передача може зайняти кілька хвилин.

- Ви можете побачити надіслані карти на вкладці xarvio CONNECT.



**У Вас є запитання?
Звертайтеся до нас!**

**Тел.: +380800501852
Email: ukraine@xarvio.info
© 2021**